



Clixrack-Tellerkorb 600 x 400 mm schwarz - Tellerrandhöhe max. 28 mm - mit 3 x 12 Facheinteilung - max. Ø des Tellers 170 mm



Produktspezifikationen

Uitwendig (LxBxH)	600 x 400 x 210 mm
Inwendig (LxBxH)	563 x 363 x 170 mm
Handgriffe	Offene Handgriffe, für mehr Tragekomfort
Seitenwände	Offen, für ein optimales Spülergebnis und eine schnellere Trocknung
Material	PP
Artikelnummer	50.CR.621.170200.36.10
Farbe	Schwarz
Boden	Durchbrochen und extra verstärkt für eine hohe Belastbarkeit, deshalb für den Gebrauch in Bandspülmaschinen mit Transporthaken geeignet
Max. Ø des Tellers	170
Maximale Glashöhe	72
Maximale Tiefe der Teller (T)	28

Eigenschaften

Der Clixrack 50.CR.621.170200.36.10 hat eine 3 x 12 Facheinteilung im Korb.

Die Facheinteilung kann mit Trennclips versehen werden, um Beschädigungen an eventuellen Griffen zu verhindern.

Clixrack-Körbe mit Facheinteilungen garantieren einen sicheren Transport und eine effiziente Lagerung von Glaswaren und Geschirr.

Die offene Konstruktion der Körbe sorgt für optimale Spülergebnisse.

Clixrack-Geschirrkörbe haben Euro-Normabmessungen und passen daher auf mobile Gestelle 600 x 400 mm, Rollcontainer mit einer Größe von 600 x 800 mm, Euro-Paletten 1200 x 800 mm und Industrie-Paletten 1200 x 1000 mm.

Clixrack-Geschirrkörbe sind untereinander stapelbar mit den meisten Euro-Norm-Stapelbehältern 600 x 400 mm. Stapelbehälter 400 x 300 mm können auf den Clixrack-Körben gestapelt werden.

Clixrack-Körbe haben 4-seitige Aufnahmen für Farbclips; gedacht für Inhaltsangaben etc.

Durch die doppelte Bodenkonstruktion eignet sich der Geschirrkorb für den Einsatz in Korbtransportmaschinen mit Transporthaken.

Beschreibung

Spülkorb Tellerkorb Clixrack (600 x 400 x H 210 mm) mit 3 x 12 Facheinteilung. Geeignet für Teller mit einem maximalen Durchmesser von 170 mm und einer maximalen Tiefe von 28 mm.


Clixrack-Körbe haben an allen 4 Seiten Aufnahmen für Farbclips zur Kennzeichnung oder Anzeige des Inhalts. Clixrack-Körbe sind stabil stapelbar, auch mit anderen Euro-Norm Behältern und Kisten. Aufgrund ihres Euro-Norm Formats passen sie perfekt auf Fahrgestelle, Rollcontainer oder (Kunststoff-) Paletten.

Da Clixrack-Körbe mit passenden Kunststoff-Facheinteilungen ausgestattet sind, wird der empfindliche Inhalt gut geschützt. Die offene Konstruktion des Korbs sorgt für optimale Spülergebnisse und einen schnelleren Trocknungsprozess.


Zusammenfassend: kostengünstige Reinigung, sicherer Transport und platzsparende Lagerung von Glas und Geschirr können nun mit einem Korb erreicht werden.




Alternatieve artikelen



50.CLIP



optie-bovenrand-clixrack-600



30.608.GDH.10



52.TR6040.4.E



52.TR6040.4.L



52.TR6040.4.K



99.CVSH.600



52.RP682D.ZBV.2



52.RP682D.ZABV.2